

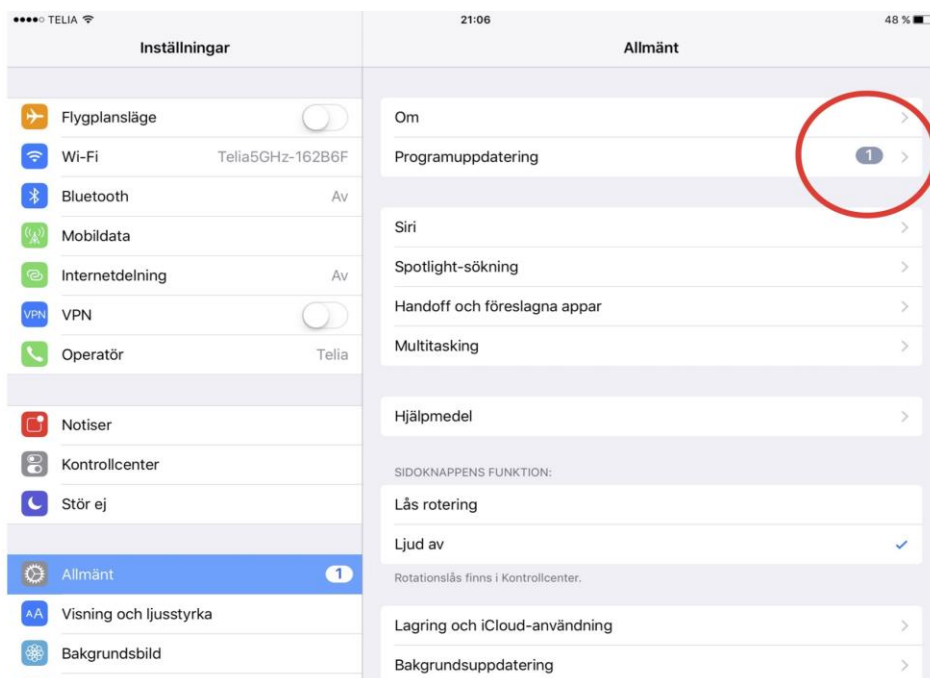
## Uppdatera din iPad till senaste versionen av iOS

För att Meetings Plus ska fungera väl behöver du ha uppdaterat iOS. Följ instruktionerna för att uppdatera ditt iOS till senaste versionen.

1. Klicka på inställningar (se ikonen nedan).

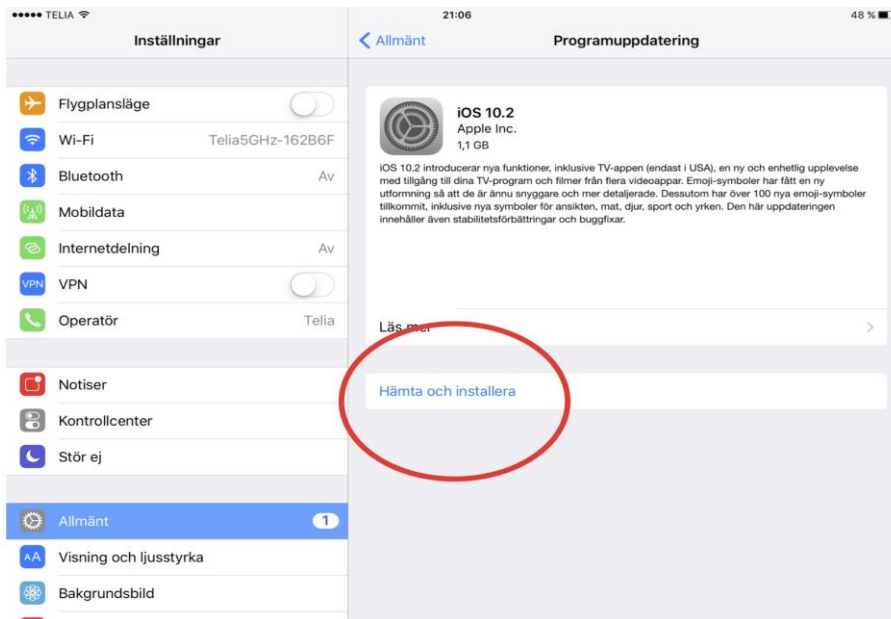


2. Klicka på “allmänt” och sedan på “programuppdatering”

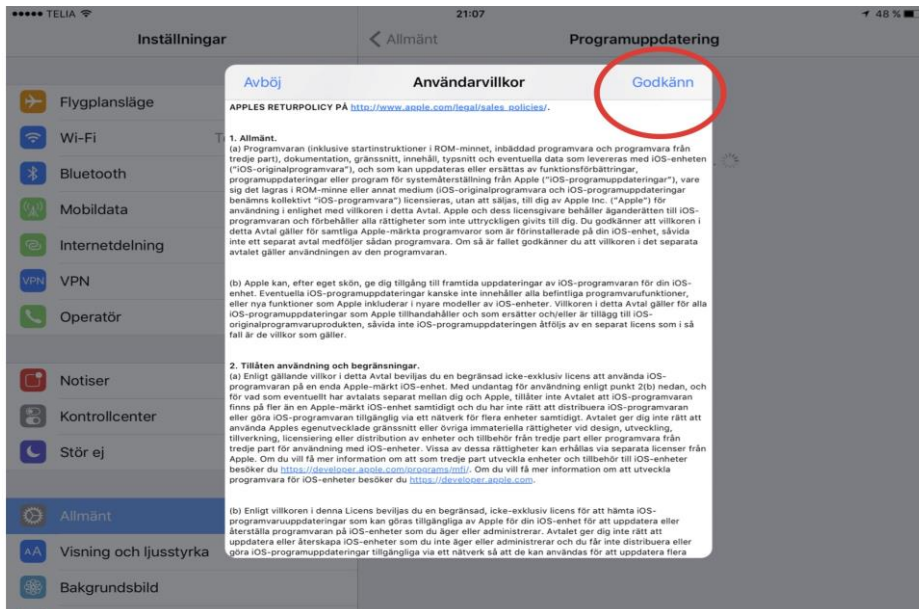


Ytterligare info om uppdatering finns på följande länk:  
<https://support.apple.com/sv-se/HT204204>

### 3. Klicka på “hämta och installera”



### 4. Ange ditt lösenord



### 5. Klicka på “Godkänn” därefter uppdateras ditt iOS.

Ytterligare info om uppdatering finns på följande länk:  
<https://support.apple.com/sv-se/HT204204>

Ytterligare info om uppdatering finns på följande länk:  
<https://support.apple.com/sv-se/HT204204>